

# Demonstrações Financeiras 2023



ATHLETICO  
PARANAENSE  
1924



ATHLETICO  
PARANAENSE  
1924



O TEMPO É O SENHOR DA RAZÃO  
NÃO AO RACISMO  
RACISMO É CRIME  
Copa BETA 2014

loja.intelbras.com.br

## Conteúdo

<b>I – Destaques</b>	<b>4</b>
Futebol	4
Operação Liga Arena	4
Administrativo e operacional	5
Infraestrutura Ligga Arena	5
Infraestrutura CAT Caju	5
Comercial e marketing	5
Tecnologia da informação	6
Jurídico, patrimonial e institucional	6
Receita Total	7
Receita Líquida	7
EBITDA (Ajustado)	8
<b>2 – Relatório do auditor independente sobre as demonstrações contábeis individuais e consolidadas</b>	<b>12</b>
<b>3 – Demonstrações financeiras</b>	<b>15</b>
3.1 – Balanço patrimonial	15
3.2 – Demonstrações do resultado	17
3.3 – Demonstrações do resultado abrangente	18
3.4 – Demonstrações das mutações do patrimônio líquido	19
3.5 – Demonstrações do fluxo de caixa	20
3.6 – Atividades operacionais	21
3.7 – Resumo das principais práticas contábeis	22
3.8 – Disponibilidades	30
3.9 – Contas a receber	31
3.10 – Adiantamentos de fornecedores	31
3.11 – Estoques	31
3.12 – Despesas do exercício seguinte	32
3.13 – Imobilizado	33
3.14 – Investimentos	34
3.15 – Intangível	36
3.16 – Empréstimos e financiamentos	37
3.17 – Obrigações sociais e fiscais	38
3.18 – Parcelamentos fiscais	39
3.19 – Contas a pagar	39
3.20 – Provisão para contingências	40
3.21 – Receita operacional líquida	41
3.22 – Despesas operacionais	41
3.23 – Resultado não operacional	41
3.24 - Resultado financeiro	42
3.25 -Seguros	42

## Destaques de 2023

### Futebol

- Campeão Paranaense Invicto.
- Oitavas de final da Conmebol Libertadores.
- 6º Colocado no ranking de clubes da Conmebol (3º Brasileiro).
- 8º Colocado no Brasileirão.
- Quartas de Final da Copa do Brasil.
- 4º Colocado no ranking de clubes da CBF.



### Operação Ligga Arena

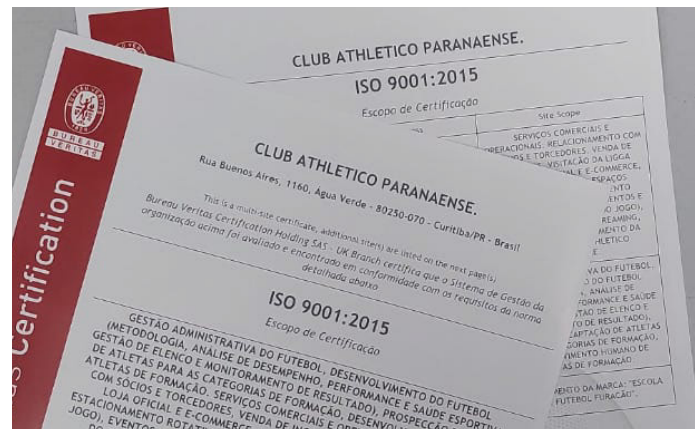
- Sócio Furacão com 40 mil sócios e receita de R\$ 45 milhões.
- Loja Oficial/E-commerce com faturamento de R\$ 24.5 milhões.
- Publicidade Ligga Arena R\$ 11 milhões.
- Receitas Ligga Arena R\$ 8.4 milhões.
- Naming Rights R\$ 8.1 milhões.



## Destaques de 2023

### Administrativo e Operacional

- Certificação ISO 9001 em todos os processos e departamentos do Club.



### Infraestrutura Ligga Arena

- Substituição das cadeiras do setor CD superior.
- Câmaras frigoríficas na cozinha.
- Divisória metálica nos setores I10 à I14
- Ambientação S3 e S2.



### Infraestrutura CAT Caju

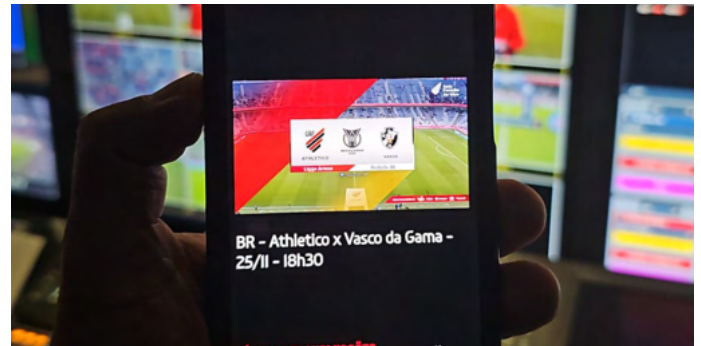
- Sistema de acesso facial e segurança.
- Construção do campo natural 9.
- Adequação do sistema de prevenção à incêndio.
- Novos equipamento de fisioterapia e performance.



## Destaques de 2023

### Comercial e Marketing

- Rede Furacão e Canal do Cazé com receita bruta de R\$ 29 milhões.
- Patrocínios R\$ 27.5 milhões.



### Tecnologia da Informação

- App Rede Furacão.
- Super App Furacão.
- Reconhecimento facial setores visitante e fanáticos.
- Venda de ingressos e sócio com Reconhecimento facial online.



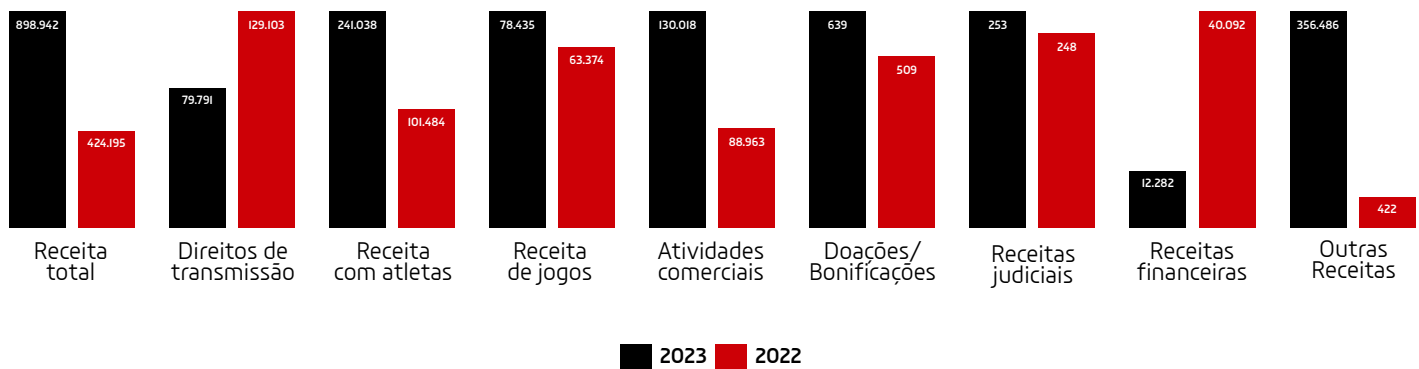
### Jurídico, Patrimonial e Institucional

- Assinatura do acordo tripartite sobre o valor adicional a ser pago pelo Estado do Paraná e Município de Curitiba.
- Assinatura do acordo de repactuação do financiamento com a Fomento Paraná referente às obras de reforma e ampliação da arena (Copa do Mundo FIFA 2014).
- LFU - venda de 20% dos direitos de transmissão por 50 anos.

## Destaques de 2023

### Receita total

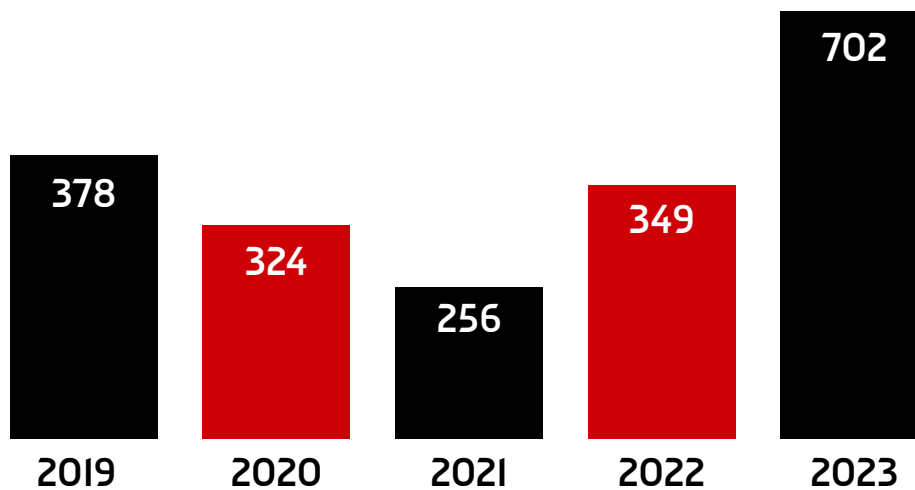
Em 2023, o club atingiu o maior patamar de receita da história, totalizando **R\$ 898,9 milhões.**



### Receita Líquida

Evolução da receita líquida em milhões.

Evolução de 101% de 2022 para 2023.



## Destaques de 2023

### EBITDA Ajustado

Em 2023, a margem EBITDA foi de 71%, apresentando um aumento de 46% em relação a 2022, totalizando R\$ 498 milhões.

	2023	2022
<b>Superávit do exercício</b>	<b>383.268</b>	<b>47.661</b>
(+) Resultado financeiro	17.469	(34.340)
(+) Depreciação e amortização	11.683	10.571
(+) Amortização de atletas	37.355	37.371
(+) Baixas de atletas	48.280	25.368
<b>EBITDA Ajustado</b>	<b>498.054</b>	<b>86.650</b>
Receita operacional líquida	702.751	349.121
<b>Margem EBITDA Ajustado</b>	<b>71%</b>	<b>25%</b>







FURACÃO

**Club Athletico Paranaense**

**Relatório do auditor independente**

**Demonstrações contábeis individuais e consolidadas**

**Em 31 de dezembro de 2023 e 2022**

**CLUB ATHLETICO PARANAENSE**

**Demonstrações contábeis individuais e consolidadas  
Em 31 de dezembro de 2023 e 2022**

**Conteúdo**

**Relatório do auditor independente sobre as demonstrações contábeis individuais e consolidadas**

**Balancos patrimoniais individuais e consolidados**

**Demonstrações do resultado individuais e consolidadas**

**Demonstrações do resultado abrangente individuais e consolidadas**

**Demonstrações das mutações do patrimônio líquido individuais e consolidadas**

**Demonstrações dos fluxos de caixa individuais e consolidadas**

**Notas explicativas da Administração às demonstrações contábeis individuais e consolidadas**

## RELATÓRIO DO AUDITOR INDEPENDENTE SOBRE AS DEMONSTRAÇÕES CONTÁBEIS INDIVIDUAIS E CONSOLIDADAS

Aos  
Administradores e Conselheiros do  
Club Athletico Paranaense  
Curitiba - PR

### Opinião sobre as demonstrações contábeis

Examinamos as demonstrações contábeis individuais do Club Athletico Paranaense (“Controlador”) que compreendem o balanço patrimonial em 31 de dezembro de 2023 e as respectivas demonstrações do resultado, do resultado abrangente, das mutações do patrimônio líquido e dos fluxos de caixa para o exercício findo nessa data, assim como as demonstrações contábeis consolidadas do Club Athletico Paranaense e sua controlada (consolidado) em 31 de dezembro de 2023 e as respectivas demonstrações consolidadas do resultado, do resultado abrangente, das mutações do patrimônio líquido e dos fluxos de caixa para o exercício findo nessa data, bem como as correspondentes notas explicativas, incluindo o resumo das principais políticas contábeis.

Em nossa opinião, as demonstrações acima referidas apresentam adequadamente, em todos os aspectos relevantes, a posição patrimonial e financeira do Club Athletico Paranaense e sua controlada em 31 de dezembro de 2023, o desempenho de suas operações e os seus fluxos de caixa, bem como o desempenho consolidado de suas operações e os seus fluxos de caixa consolidados para o exercício findo nessa data, de acordo com as práticas contábeis adotadas no Brasil, aplicáveis às entidades sem finalidades de lucros (ITG 2002 (RI)) e às entidades desportivas (ITG 2003 (RI)), aprovadas, respectivamente, pelas Resoluções nos 1.409/12 e 1.429/13 do Conselho Federal de Contabilidade (CFC).

### Base para opinião sobre as demonstrações contábeis

Nossa auditoria foi conduzida de acordo com as normas brasileiras e internacionais de auditoria. Nossas responsabilidades, em conformidade com tais normas, estão descritas na seção a seguir intitulada “Responsabilidades dos auditores pela auditoria das demonstrações contábeis”. Somos independentes em relação à Companhia e suas controladas, de acordo com os princípios éticos relevantes previstos no Código de Ética Profissional do Contador e nas normas profissionais emitidas pelo Conselho Federal de Contabilidade (CFC), e cumprimos com as demais responsabilidades éticas de acordo com essas normas. Acreditamos que a evidência de auditoria obtida é suficiente e apropriada para fundamentar nossa opinião.

### Ênfase - transações com partes relacionadas - Controlada CAP S/A - Arena dos Paranaenses

Nas demonstrações contábeis da CAP S/A, foi chamada a atenção para as mutações do patrimônio líquido, que demonstra que a CAP S/A tem recebido adiantamentos para aumento de capital junto à sua controladora como única fonte de geração de caixa nas suas operações, portanto, as demonstrações contábeis devem ser lidas nesse contexto. Nossa opinião não contém modificações em relação a esse assunto.

## Responsabilidades da Administração pelas demonstrações contábeis individuais e consolidadas

A Administração é responsável pela elaboração e adequada apresentação das demonstrações contábeis individuais e consolidadas de acordo com as práticas contábeis adotadas no Brasil e pelos controles internos que ela determinou como necessários para permitir a elaboração de demonstrações contábeis individuais e consolidadas livres de distorção relevante, independentemente se causada por fraude ou erro.

Na elaboração das demonstrações contábeis individuais e consolidadas, a Administração é responsável pela avaliação da capacidade de a Entidade continuar operando, divulgando, quando aplicável, os assuntos relacionados com a sua continuidade operacional e o uso dessa base contábil na elaboração das demonstrações contábeis, a não ser que a Administração pretenda liquidar a Entidade e suas controladas ou cessar suas operações, ou não tenha nenhuma alternativa realista para evitar o encerramento das operações.

**Os responsáveis pela governança da Entidade e suas controladas são aqueles com responsabilidade pela supervisão do processo de elaboração das demonstrações contábeis.**

## Responsabilidades dos auditores pela auditoria das demonstrações contábeis individuais e consolidadas

Nossos objetivos são obter segurança razoável de que as demonstrações contábeis individuais e consolidadas, tomadas em conjunto, estão livres de distorção relevante, independentemente se causada por fraude ou erro, e emitir relatório de auditoria contendo nossa opinião. Segurança razoável é um alto nível de segurança, mas não uma garantia de que a auditoria realizada de acordo com as normas brasileiras e internacionais de auditoria sempre detectam as eventuais distorções relevantes existentes. As distorções podem ser decorrentes de fraude ou erro e são consideradas relevantes quando, individualmente ou em conjunto, possam influenciar, dentro de uma perspectiva razoável, as decisões econômicas dos usuários tomadas com base nas referidas demonstrações contábeis individuais e consolidadas.

Como parte da auditoria realizada de acordo com as normas brasileiras e internacionais de auditoria, exercemos julgamento profissional e mantemos ceticismo profissional ao longo da auditoria. Além disso:

- Identificamos e avaliamos os riscos de distorção relevante nas demonstrações contábeis individuais e consolidadas, independentemente se causada por fraude ou erro, planejamos e executamos procedimentos de auditoria em resposta a tais riscos, bem como obtemos evidência de auditoria apropriada e suficiente para fundamentar nossa opinião. O risco de não detecção de distorção relevante resultante de fraude é maior do que o proveniente de erro, já que a fraude pode envolver o ato de burlar os controles internos, conluio, falsificação, omissão ou representações falsas intencionais;
- Obtemos entendimento dos controles internos relevantes para a auditoria para planejarmos procedimentos de auditoria apropriados às circunstâncias, mas não com o objetivo de expressarmos opinião sobre a eficácia dos controles internos da Entidade e suas controladas;
- Avaliamos a adequação das políticas contábeis utilizadas e a razoabilidade das estimativas contábeis e respectivas divulgações feitas pela Administração;
- Concluimos sobre a adequação do uso, pela Administração, da base contábil de continuidade operacional e, com base nas evidências de auditoria obtidas, se existe incerteza relevante em relação a eventos ou condições que possam levantar dúvida significativa em relação à capacidade de continuidade operacional da Entidade e suas controladas. Se concluirmos que existe incerteza relevante, devemos chamar atenção em nosso relatório de auditoria para as respectivas divulgações nas demonstrações contábeis individuais e consolidadas ou incluir modificação em nossa opinião, se as divulgações forem inadequadas. Nossas conclusões estão fundamentadas nas evidências de auditoria obtidas até a data de nosso relatório. Todavia, eventos ou condições futuras podem levar a Entidade e suas controladas a não mais se manter em continuidade operacional;

- Avaliamos a apresentação geral, a estrutura e o conteúdo das demonstrações contábeis, inclusive as divulgações e se as demonstrações contábeis individuais e consolidadas representam as correspondentes transações e os eventos de maneira compatível com o objetivo de apresentação adequada;
- Obtemos evidência de auditoria apropriada e suficiente referente às informações financeiras das entidades ou atividades de negócio do grupo para expressar uma opinião sobre as demonstrações contábeis consolidadas. Somos responsáveis pela direção, supervisão e desempenho da auditoria do Grupo e, conseqüentemente, pela opinião de auditoria.

Comunicamo-nos com os responsáveis pela governança a respeito, entre outros aspectos, do alcance planejado, da época da auditoria e das constatações significativas de auditoria, inclusive as eventuais deficiências significativas nos controles internos que identificamos durante nossos trabalhos.

Curitiba, 04 de abril de 2024.



BDO RCS Auditores Independentes SS Ltda.  
CRC 2 PR 006853/F-9

A handwritten signature in blue ink, appearing to read 'Marisa Bernardino de Albuquerque', written over a light blue horizontal line.

Marisa Bernardino de Albuquerque  
Contadora CRC I SP 143624-O/T – S – PR

## CLUB ATHLETICO PARANAENSE

Balancos patrimoniais individuais e consolidados  
Em 31 de dezembro de 2023 e 2022  
(Em milhares de Reais)

Ativo	Nota explicativa	Controladora		Consolidado	
		2023	2022	2023	2022
<b>Circulante</b>					
Disponibilidades	5	150.256	87.523	150.256	87.523
Contas a receber	6	122.068	51.877	122.068	51.877
Adiantamento de fornecedores	7	2.344	2.930	2.344	2.930
Estoques	8	10.756	7.783	10.756	7.783
Despesas do exercício seguinte	9	1.550	1.666	9.669	1.666
Outros ativos		136	182	136	182
		<b>287.109</b>	<b>151.961</b>	<b>295.228</b>	<b>151.961</b>
<b>Não circulante</b>					
Contas a receber	6	159.464	747	202.786	747
Despesas do exercício seguinte	9	1.883	198	5.942	198
Outros ativos		423	2.337	425	2.338
Imobilizado	10	219.011	211.862	907.449	884.448
Investimento	11	474.436	362.250	5.261	4.391
Intangível	12	99.749	132.309	99.749	132.309
		<b>954.966</b>	<b>709.703</b>	<b>1.221.612</b>	<b>1.024.430</b>
<b>Total do ativo</b>		<b>1.242.076</b>	<b>861.663</b>	<b>1.516.840</b>	<b>1.176.391</b>

As notas explicativas da Administração são parte integrante das demonstrações contábeis individuais e consolidadas.

## CLUB ATHLETICO PARANAENSE

Balancos patrimoniais individuais e consolidados  
Em 31 de dezembro de 2023 e 2022  
(Em milhares de Reais)

## Passivo e patrimônio líquido

	Nota explicativa	2023	2022	2023	2022
<b>Circulante</b>					
Fornecedores		29.011	51.393	41.538	52.559
Contas a pagar	16	22.097	4.252	22.097	4.252
Obrigações sociais e fiscais	14	13.895	13.925	13.896	13.929
Adiantamento de clientes		2.694	1.648	2.694	1.648
Empréstimos e financiamentos	13	-	-	52.025	224.421
Parcelamentos fiscais	15	964	947	964	947
		<b>68.661</b>	<b>72.165</b>	<b>133.214</b>	<b>297.756</b>
<b>Não circulante</b>					
Fornecedores		15.713	31.164	15.713	31.164
Contas a pagar	16	21.756	5.425	49.496	6.169
Provisões para contingências	17	6.115	5.896	9.292	6.329
Adiantamento de clientes		96	-	96	-
Empréstimos e financiamentos	13	-	-	179.294	87.959
Parcelamentos fiscais	15	10.358	10.904	10.358	10.904
		<b>54.038</b>	<b>53.389</b>	<b>264.249</b>	<b>142.526</b>
<b>Patrimônio líquido</b>					
Capital social		298.747	298.747	298.747	298.747
Reservas de capital		78.434	78.434	78.434	78.434
Superávit ou déficit acumulados		742.196	358.928	742.196	358.928
		<b>1.119.377</b>	<b>736.109</b>	<b>1.119.377</b>	<b>736.109</b>
<b>Total do passivo e patrimônio líquido</b>		<b>1.242.076</b>	<b>861.663</b>	<b>1.516.840</b>	<b>1.176.391</b>

As notas explicativas da Administração são parte integrante das demonstrações contábeis individuais e consolidadas.



**CLUB ATHLETICO PARANAENSE**

**Demonstrações do resultado individuais e consolidadas**  
**Exercícios findos em 31 de dezembro de 2023 e 2022**  
**(Em milhares de Reais)**

	Nota explicativa	Controladora		Consolidado	
		2023	2022	2023	2022
Direitos de transmissão	18	79.791	114.082	79.791	114.082
Receitas com atletas	18	241.038	101.484	241.038	101.484
Receitas com jogos	18	78.435	63.374	78.435	63.374
Atividades comerciais	18	92.932	70.072	92.932	70.072
Outras receitas operacionais	18	210.555	108	210.555	108
<b>Receita operacional líquida</b>		<b>702.751</b>	<b>349.121</b>	<b>702.751</b>	<b>349.121</b>
Despesa com pessoal	19	(133.867)	(140.726)	(133.867)	(140.726)
Despesa com atletas	19	(154.049)	(51.364)	(154.049)	(51.364)
Depreciação/amortizações	19	(42.506)	(41.520)	(49.037)	(47.942)
Despesas das atividades em geral	19	(97.637)	(86.755)	(101.887)	(86.840)
<b>Despesas operacionais</b>		<b>(428.059)</b>	<b>(320.365)</b>	<b>(438.841)</b>	<b>(326.872)</b>
<b>Resultado operacional</b>		<b>274.693</b>	<b>28.755</b>	<b>263.911</b>	<b>22.248</b>
Resultado não operacional	20	(5.830)	(8.780)	136.826	(8.908)
Resultado financeiro	21	3.932	34.340	(17.469)	34.320
Resultado de equivalência patrimonial	11	110.473	(6.655)	-	-
<b>Resultado financeiro</b>		<b>114.405</b>	<b>27.685</b>	<b>(17.469)</b>	<b>34.320</b>
<b>Superávit líquido</b>		<b>383.268</b>	<b>47.660</b>	<b>383.268</b>	<b>47.660</b>

As notas explicativas da Administração são parte integrante das demonstrações contábeis individuais e consolidadas.

## CLUB ATHLETICO PARANAENSE

Demonstrações do resultado abrangente individuais e consolidadas  
Exercícios findos em 31 de dezembro de 2023 e 2022  
(Em milhares de Reais)

	Controladora		Consolidado	
	2023	2022	2023	2022
Superávit líquido	383.268	47.661	383.268	47.661
Outros resultados abrangentes	-	-	-	-
<b>Total do resultado abrangente do exercício</b>	<b>383.268</b>	<b>47.661</b>	<b>383.268</b>	<b>47.661</b>

As notas explicativas da Administração são parte integrante das demonstrações contábeis individuais e consolidadas.

## CLUB ATHLETICO PARANAENSE

Demonstrações das mutações do patrimônio líquido individuais e consolidadas  
 Exercícios findos em 31 de dezembro de 2023 e 2022  
 (Em milhares de Reais)

	Capital social	Reservas de reavaliação	Superávit líquido acumulado	Total
Saldos em 31 de dezembro de 2021	298.747	78.434	311.268	688.449
Superávit líquido do exercício	-	-	47.661	47.661
Saldos em 31 de dezembro de 2022	298.747	78.434	358.928	736.109
Superávit líquido do exercício	-	-	383.268	383.268
Saldos em 31 de dezembro de 2023	298.747	78.434	742.196	1.119.377

As notas explicativas da Administração são parte integrante das demonstrações contábeis individuais e consolidadas.

**CLUB ATHLETICO PARANAENSE**

**Demonstrações dos fluxos de caixa individuais e consolidadas**  
**Exercícios findos em 31 de dezembro de 2023 e 2022**  
**(Em milhares de Reais)**

	Controladora		Consolidado	
	2023	2022	2023	2022
<b>Atividade operacionais</b>				
Superávit do exercício	383.268	47.660	383.268	47.660
Equivalência patrimonial	(110.473)	6.655	-	-
Provisão para contingências	2.132	(12.428)	4.875	(12.321)
Depreciação e amortização	5.151	41.520	11.683	47.941
Provisão para devedores duvidosos	(266)	(2)	(266)	(2)
Provisão para perdas de estoque	-	41	-	41
Despesas apropriadas ao resultado	(1.570)	(123)	(13.747)	(119)
Baixa de ativos	48.516	29.335	48.516	28.618
Amortização direitos federativos/formação atletas	37.355	-	37.355	-
<b>Superavit líquido ajustado</b>	<b>364.112</b>	<b>112.658</b>	<b>471.683</b>	<b>111.818</b>
<b>Variações nos ativos e passivos</b>				
Contas a receber	(228.595)	(1.656)	(271.917)	(1.656)
Adiantamento de fornecedores	585	(3.002)	585	(3.002)
Estoque	(2.973)	(5.293)	(2.973)	(5.293)
Fornecedores	(37.833)	24.051	(26.472)	23.881
Obrigações sociais e fiscais	(30)	3.373	(33)	3.378
Parcelamentos fiscais	(529)	(553)	(529)	(1.023)
Adiantamento de clientes	1.141	219	1.141	219
Contas a pagar	34.177	(1.573)	61.172	(829)
<b>Caixa líquido gerado pelas atividades operacionais</b>	<b>130.056</b>	<b>128.224</b>	<b>232.657</b>	<b>127.494</b>
<b>Atividade de financiamento</b>				
Pagamentos de empréstimos/debêntures	-	-	(81.061)	21.303
<b>Caixa líquido (consumido/gerado) pelas atividades de financiamento</b>	<b>-</b>	<b>-</b>	<b>(81.061)</b>	<b>21.303</b>
<b>Atividade de investimentos</b>				
Adições ao imobilizado	(12.849)	(56.749)	(35.231)	(101.391)
Intangível - direitos sobre atletas	(52.763)	(112.052)	(52.763)	(112.052)
Investimentos em controladas	-	(10)	(870)	(10)
Adiantamento para futuro aumento de capital	(220)	(24.067)	-	-
Ativos mantidos à venda	(1.493)	-	-	-
<b>Caixa líquido consumido nas atividades de investimentos</b>	<b>(67.325)</b>	<b>(192.878)</b>	<b>(88.864)</b>	<b>(213.453)</b>
<b>Aumento líquido/(redução) de caixa e equivalentes de caixa</b>	<b>62.733</b>	<b>(64.654)</b>	<b>62.733</b>	<b>(64.656)</b>
Saldo de caixa e equivalentes de caixa no início do exercício	87.523	152.177	87.523	152.179
Saldo de caixa e equivalentes de caixa no final do exercício	150.256	87.523	150.256	87.523
<b>Aumento líquido/(redução) de caixa e equivalentes de caixa</b>	<b>62.733</b>	<b>(64.654)</b>	<b>62.733</b>	<b>(64.656)</b>

As notas explicativas da Administração são parte integrante das demonstrações contábeis individuais e consolidadas.

## CLUB ATHLETICO PARANAENSE

Notas explicativas da Administração às demonstrações contábeis individuais e consolidadas  
Exercícios findos em 31 de dezembro de 2023 e 2022  
(Em milhares de Reais)

### I. Atividades operacionais

O Club Athletico Paranaense (“CAP” ou “Clube” ou “Entidade” ou “Controladora”) é uma sociedade civil, sem fins econômicos, constituída em 26 de março de 1924, e que tem por finalidade o desenvolvimento das relações sociais através da prática de atividades recreativas, culturais, artísticas e esportivas. Ao lado da prática de esportes amadores, é mantido quadro de esporte profissional (futebol), observadas as disposições específicas que regem a matéria.

É administrado pelos seus próprios sócios, através de mandatos eletivos e outras formas de provimento nos diversos cargos e funções.

#### Controlada direta

SPE – Sociedade de Propósito Específico CAP S/A - ARENA DOS PARANAENSES (“SPE” ou “CAP S/A” ou “controlada”) é uma sociedade anônima de Capital Fechado, constituída em 28 de setembro de 2011, e que tem por objetivo o gerenciamento, a administração e a construção de um empreendimento imobiliário denominado “Complexo Esportivo ARENA/FIFA COPA 2013/2014, constituído pela reforma e ampliação do Estádio Joaquim Américo Guimarães e demais infraestrutura de adjacências, visando sediar jogos de futebol da Copa do Mundo de 2014/FIFA.

### 2. Base de preparação

A aprovação destas demonstrações contábeis ocorreu em 02 de Abril de 2024.

As demonstrações contábeis foram preparadas considerando o custo histórico como base de valor, e estão apresentadas conforme as práticas contábeis adotadas no Brasil que compreendem os pronunciamentos emitidos pelo Comitê de Pronunciamentos Contábeis (CPC) aplicáveis às entidades sem finalidade de lucros (ITG 2002 (RI)) e às entidades desportivas profissionais (ITG 2003 (RI)).

A preparação das demonstrações contábeis requer o uso de certas estimativas contábeis e, também, o exercício de julgamento por parte da administração do CAP no processo de aplicação das políticas contábeis. As estimativas e julgamentos contábeis são continuamente avaliados e baseiam-se na experiência histórica e em outros fatores, incluindo expectativas de eventos futuros, consideradas razoáveis para as circunstâncias. Os resultados reais dessas estimativas podem apresentar variações que, no período em que forem verificadas, serão reconhecidos no resultado.

## CLUB ATHLETICO PARANAENSE

Notas explicativas da Administração às demonstrações contábeis individuais e consolidadas  
Exercícios findos em 31 de dezembro de 2023 e 2022  
(Em milhares de Reais)

As principais estimativas e julgamentos aplicados incluem: avaliação sobre a realização das contas a receber de clientes, para determinação das PECLD - Perdas Estimadas em Créditos de Liquidação Duvidosa e avaliação sobre risco de perdas em processos judiciais nos quais o CAP seja parte ré, para fins de mensuração de provisão para passivos judiciais. Detalhes sobre estas estimativas contábeis e julgamentos estão apresentados na Nota "3 m)".

### Investimentos em empresa controlada – consolidação

- **Controladora:** Controlada é a entidade na qual o CAP detém o controle. A Entidade controla uma entidade quando está exposta ou tem direito a retorno variáveis decorrentes de seu envolvimento com a entidade e tem a capacidade de interferir nesses retornos devido ao poder que exerce sobre a SPE. A controlada é totalmente consolidada a partir da data em que o controle é transferido para o Clube. O investimento na SPE é reconhecido pelo método de equivalência patrimonial desde a data que o controle é adquirido. De acordo com este método, a participação financeira na SPE é reconhecida nas demonstrações contábeis ao custo de aquisição, e são ajustadas periodicamente pelo valor correspondente à participação do Clube nos resultados líquidos tendo como contrapartida uma conta de resultado operacional;
- **Consolidado:** o Clube consolida integralmente as demonstrações contábeis da SPE. As transações e saldos entre o Clube e a SPE são eliminados no processo de consolidação e eventuais ganhos e perdas decorrentes destas transações são igualmente eliminados. As políticas contábeis da SPE são alteradas, quando necessário, para assegurar consistência com as políticas adotadas pelo Clube.

### 3. Resumo das principais práticas contábeis

As principais práticas contábeis aplicadas na preparação destas demonstrações contábeis estão definidas abaixo. Essas políticas vêm sendo aplicadas de modo consistente em todos os exercícios apresentados.

#### a) Caixa e equivalentes de caixa e títulos e valores mobiliários

##### Caixa e equivalentes de caixa

Caixa e equivalentes de caixa incluem os numerários em espécie, depósitos bancários, investimentos de curto prazo de alta liquidez, resgatáveis em até três meses ou menos, com risco insignificante de mudança de valor justo e com o objetivo de atender a compromissos de curto prazo.

## CLUB ATHLETICO PARANAENSE

Notas explicativas da Administração às demonstrações contábeis individuais e consolidadas  
Exercícios findos em 31 de dezembro de 2023 e 2022  
(Em milhares de Reais)

### Títulos e valores mobiliários

Os títulos e valores mobiliários referem-se aos investimentos de alta liquidez, resgatáveis em até três meses, cuja intenção da Administração não objetiva a atender compromissos de curto prazo.

### Ativos financeiros

#### Classificação

No reconhecimento inicial, um ativo financeiro é classificado como mensurado ao: (i) custo amortizado; (ii) valor justo por meio de outros resultados abrangentes ("FVOCI"); ou (iii) valor justo por meio do resultado ("FVTPL").

Um ativo financeiro é mensurado ao custo amortizado se satisfizer ambas as condições a seguir: (i) o ativo é mantido dentro de um modelo de negócios com o objetivo de coletar fluxos de caixa contratuais; e (ii) os termos contratuais do ativo financeiro dão origem, em datas específicas, aos fluxos de caixa que são apenas pagamentos de principal e de juros sobre o valor principal em aberto.

Um ativo financeiro é mensurado no FVOCI somente se satisfizer ambas as condições a seguir: (i) o ativo é mantido dentro de um modelo de negócios cujo objetivo é alcançado tanto pela coleta de fluxos de caixa contratuais como pela venda de ativos financeiros; e (ii) os termos contratuais do ativo financeiro dão origem, em datas específicas, a fluxos de caixa que representam pagamentos de principal e de juros sobre o valor principal em aberto.

Todos os outros ativos financeiros são classificados como mensurados ao valor justo por meio do resultado.

Adicionalmente, no reconhecimento inicial, o Clube pode, irrevogavelmente, designar um ativo financeiro, que satisfaça os requisitos para ser mensurado ao custo amortizado, ao FVOCI ou mesmo ao FVTPL. Essa designação possui o objetivo de eliminar ou reduzir significativamente um possível descasamento contábil decorrente do resultado produzido pelo respectivo ativo.

#### Reconhecimento e mensuração

As compras e as vendas de ativos financeiros são reconhecidas na data da negociação. Os investimentos são, inicialmente, reconhecidos pelo valor justo, acrescidos dos custos da transação para todos os ativos financeiros não classificados como ao valor justo reconhecido no resultado.

## CLUB ATHLETICO PARANAENSE

Notas explicativas da Administração às demonstrações contábeis individuais e consolidadas  
Exercícios findos em 31 de dezembro de 2023 e 2022  
(Em milhares de Reais)

Os ativos financeiros ao valor justo reconhecidos no resultado são, inicialmente, reconhecidos pelo valor justo, e os custos da transação são debitados à demonstração do resultado no período em que ocorrerem.

O valor justo dos investimentos com cotação pública é baseado no preço atual de compra. Se o mercado de um ativo financeiro não estiver ativo, o Clube estabelece o valor justo por meio de técnicas de avaliação.

Essas técnicas incluem o uso de operações recentes contratadas com terceiros, a referência a outros instrumentos que são substancialmente similares, a análise de fluxos de caixa descontados e os modelos de precificação de opções, privilegiando informações de mercado e minimizando o uso de informações geradas pela Administração.

### Valor recuperável (impairment) de ativos financeiros – ativos mensurados ao custo amortizado

O Clube avalia no final de cada período de relatório se há evidência objetiva de que um ativo financeiro ou Grupo de ativos financeiros esteja deteriorado. Os critérios utilizados para determinar se há evidência objetiva de uma perda por impairment incluem:

- (i) Dificuldade financeira significativa do emissor ou tomador;
- (ii) Uma quebra de contrato, como inadimplência ou atraso nos pagamentos de juros ou de principal;
- (iii) Probabilidade de o devedor declarar falência ou reorganização financeira;
- (iv) Extinção do mercado ativo daquele ativo financeiro em virtude de problemas financeiros.

### Desreconhecimento de ativos financeiros

Um ativo financeiro (ou, quando for o caso, uma parte de um ativo financeiro ou parte de um Grupo de ativos financeiros semelhantes) é baixado principalmente quando: (i) os direitos de receber fluxos de caixa do ativo expirarem; e (ii) o Clube transferiu os seus direitos de receber fluxos de caixa do ativo ou assumiu uma obrigação de pagar integralmente os fluxos de caixa recebidos, sem demora significativa, a um terceiro por força de um acordo de "repasse"; e (a) o Clube transferiu substancialmente todos os riscos e benefícios relativos ao ativo; ou (b) o Clube não transferiu e não reteve substancialmente todos os riscos e benefícios relativos ao ativo, mas transferiu o controle sobre esse ativo.

Quando o Clube tiver transferido seus direitos de receber fluxos de caixa de um ativo, ou tiver executado um acordo de repasse e não tiver transferido ou retido substancialmente todos os riscos e benefícios relativos ao ativo, um ativo é reconhecido na extensão do envolvimento contínuo do Clube com esse ativo.



## CLUB ATHLETICO PARANAENSE

Notas explicativas da Administração às demonstrações contábeis individuais e consolidadas  
Exercícios findos em 31 de dezembro de 2023 e 2022  
(Em milhares de Reais)

### Passivos financeiros

#### Reconhecimento e mensuração:

Um passivo financeiro é classificado como mensurado pelo valor justo por meio do resultado caso seja definido como mantido para negociação ou designado como tal no momento do seu reconhecimento inicial. Os custos da transação são reconhecidos no resultado conforme incorridos.

Esses passivos financeiros são mensurados pelo valor justo e eventuais mudanças no valor justo, incluindo ganhos com juros e dividendos, são reconhecidas no resultado do exercício.

Os passivos financeiros do Clube, que são inicialmente reconhecidos a valor justo, são acrescidos do custo da transação diretamente relacionado.

#### Mensuração subsequente:

Após o reconhecimento inicial, empréstimos e financiamentos, debêntures, fornecedores e contas a pagar são mensurados subsequentemente pelo custo amortizado, utilizando o método da taxa de juros efetivos.

#### Custos de empréstimos:

Os custos de empréstimos atribuídos à aquisição, construção ou produção de um ativo que, necessariamente, demanda um período de tempo substancial para ficar pronto para seu uso ou venda pretendidos são capitalizados como parte do custo destes ativos. Custos de empréstimos são juros e outros custos em que o Clube incorre em conexão com a captação de recursos.

#### Desreconhecimento de passivos financeiros

Um passivo financeiro é baixado quando a obrigação for revogada, cancelada ou expirar. Quando um passivo financeiro existente for substituído por outro do mesmo mutuante com termos substancialmente diferentes, ou os termos de um passivo existente forem significativamente alterados, essa substituição ou alteração é tratada como baixa do passivo original e reconhecimento de um novo passivo, sendo a diferença nos correspondentes valores contábeis reconhecida na demonstração do resultado.

## CLUB ATHLETICO PARANAENSE

Notas explicativas da Administração às demonstrações contábeis individuais e consolidadas  
Exercícios findos em 31 de dezembro de 2023 e 2022  
(Em milhares de Reais)

### Instrumentos financeiros derivativos e atividades de hedge

Os instrumentos financeiros, são reconhecidos de acordo como CPC 48 – Instrumentos Financeiros. Seu reconhecimento não sofreu alteração em relação ao antigo normativo, ocorrendo apenas quando o Clube se torna parte das disposições contratuais do instrumento. Inicialmente, exceto o contas a receber que é reconhecido ao seu preço de transação (conforme CPC 47), os instrumentos financeiros são mensurados ao seu valor justo acrescido, no caso de instrumentos financeiros que não sejam mensurados ao valor justo por meio do resultado, dos custos de transação que sejam diretamente atribuíveis à sua aquisição ou emissão.

#### b) Reconhecimento de receita

A receita é apresentada líquida de impostos, devoluções, abatimentos e descontos. O seu reconhecimento está de acordo com o CPC 47 – Receita com contratos de clientes, que estabelece um modelo de cinco etapas para determinar como e em que momento será reconhecida, bem como sua mensuração, desde que as receitas e custos possam ser mensurados com segurança. Além disso, critérios específicos para cada uma das atividades o Clube devem ser atendidos, conforme descrição a seguir:

As receitas de serviços e de produtos são reconhecidas no resultado em função de sua realização, pelo regime de competência. Além das operações recorrentes, tais como resultados com jogos, premiações e transações de compra e venda de atletas, há adicionalmente reconhecimento de receitas e despesas decorrentes de contratos de longo prazo, apropriados mensalmente de acordo com o período. Essas operações referem-se a direitos televisivos, contratos de patrocínios, publicidades, amortização de direitos econômicos de atletas, entre outros.

#### c) Contas a receber

Os créditos, quando aplicáveis, estão atualizados até 31 de dezembro de 2023. As contas a receber são apresentadas líquidas das PECLD - Perdas Estimadas em Créditos de Liquidação Duvidosa. Quando aplicável, o valor da provisão é a diferença entre o valor contábil e o valor recuperável.

#### d) Estoques

Os estoques servem para garantir a operacionalidade dos departamentos do CAP, tais como área esportiva, limpeza, área médica, manutenção entre outros. Além desses, há materiais em estoque referente à operação comercial do clube, abrangendo a Loja CAP e Alimentos & Bebidas em dias de evento. Os estoques são avaliados pelo custo médio valorizados mensalmente líquidos da provisão de perdas por obsolescência e seus valores são inferiores aos custos de reposição e/ou aos valores de realização.

## CLUB ATHLETICO PARANAENSE

Notas explicativas da Administração às demonstrações contábeis individuais e consolidadas  
Exercícios findos em 31 de dezembro de 2023 e 2022  
(Em milhares de Reais)

### e) Demais ativos circulantes

Os demais ativos são apresentados ao valor de custo ou de realização, incluindo, quando aplicável, os rendimentos e as variações monetárias.

### f) Segregação de prazos

No Balanço Patrimonial, ativos e obrigações vincendas ou com a expectativa de realização dentro dos próximos 12 meses, são classificados como itens circulantes e aqueles com vencimento ou com expectativa de realização superior a 12 meses são classificados como itens não circulantes.

### g) Imobilizado

Após a reavaliação realizada em 2007, os valores dos bens retratam o custo de reposição e a depreciação é calculada pelo prazo de vida útil do bem e em conformidade com as Normas Legais. O saldo da reserva de reavaliação, conforme facultado pela Lei nº 11.638/07 será mantido até sua completa amortização, que segue a vida útil do bem reavaliado em 27 de dezembro de 2007.

O CAP efetuou a depreciação do Estádio Joaquim Américo Guimarães "ARENA" considerando a vida útil da edificação em 100 anos, tendo como parâmetro o laudo para CAP S/A - ARENA DOS PARANAENSES que apresenta condições e estudos à vida útil da edificação do ESTÁDIO JOAQUIM AMÉRICO GUIMARÃES emitido pelo DR MAURO LACERDA SANTOS FILHO, Professor Titular – Ph.D. do Setor de Tecnologia – ITTI da UNIVERSIDADE FEDERAL DO PARANÁ, e pela manutenção constante efetuada na estrutura do estádio, face as fiscalizações periódicas pelos Órgãos Públicos e, pela primazia que o CAP tem no zelo e conservação de seus bens em geral e em especial pela segurança dispensada pelo CAP aos seus sócios, torcedores e público em geral que prestigia os espetáculos apresentados em nosso Estádio sejam esportivos, recreativos ou culturais.

### h) Empréstimos e financiamentos

Empréstimos (Nota 13) são reconhecidos inicialmente pelo valor justo, líquido dos custos de transação incorridos. Subsequentemente são mensurados ao custo amortizado com base no método de taxa juro efetiva.

Estão demonstrados pelos valores de contratação, acrescidos dos encargos compactuados, que incluem juros e atualização monetária incorridos. Empréstimos são classificados no passivo circulante, exceto, quando aplicável, pelas parcelas que podem incondicionalmente ser liquidadas após 12 meses da data do encerramento do exercício das demonstrações contábeis, registradas no passivo não circulante.

## CLUB ATHLETICO PARANAENSE

Notas explicativas da Administração às demonstrações contábeis individuais e consolidadas  
Exercícios findos em 31 de dezembro de 2023 e 2022  
(Em milhares de Reais)

### i) Formação de atletas

A importância desembolsada com a formação de atletas é registrada em contas do resultado do exercício, transferindo os custos individualizados por atleta para o ativo intangível.

### j) Aquisição de atletas

A importância desembolsada na aquisição dos direitos sobre os atletas profissionais está registrada em contas de resultado e no ativo intangível com amortização no período contratual.

### k) Outros passivos circulantes e não circulantes

Os demais passivos são demonstrados por valores conhecidos ou calculados, ajustados, quando aplicável, dos correspondentes encargos e das variações monetárias incorridos.

### l) Conversão de operações em moeda estrangeira

As demonstrações contábeis são apresentadas em Reais, moeda funcional e de apresentação; todos os valores são apresentados em reais, exceto quando indicado de outra forma. Os ativos e passivos monetários denominados em moedas estrangeiras foram convertidos para reais pela taxa de câmbio da data de fechamento do balanço e as diferenças decorrentes de conversão de moeda foram reconhecidas no resultado. Basicamente, esses saldos são originados em transações realizadas por aquisições e/ou vendas de atletas para o exterior.

### m) Estimativas e julgamentos contábeis críticos

#### PECLD - Perdas Estimadas em Créditos de Liquidação Duvidosa

As PECLD - Perdas Estimadas em Créditos de Liquidação Duvidosa são constituídas, quando aplicável, em montante suficiente para cobrir perdas prováveis na sua realização. Para determinar a suficiência da provisão sobre contas a receber são avaliados o montante e as características de cada um dos créditos, considerando a probabilidade de realização.

Quando há ocorrência de significativos atrasos na realização dos créditos sem garantia real e, pela consideração que a probabilidade de recebimento diminui, é registrada provisão no exercício em montante suficiente para cobertura da perda provável.

## CLUB ATHLETICO PARANAENSE

Notas explicativas da Administração às demonstrações contábeis individuais e consolidadas  
Exercícios findos em 31 de dezembro de 2023 e 2022  
(Em milhares de Reais)

### Provisões para contingências

As provisões para passivos contingentes são referentes a procedimentos judiciais, de acordo com a probabilidade de perda ou ganho, sendo registradas contabilmente provisões somente para os procedimentos em que a administração julgue como provável um resultado desfavorável ao CAP e com relação ao qual a perda seja estimada em bases razoáveis. Essas determinações são feitas pela administração com base no parecer dos assessores jurídicos do CAP, de forma que os passivos judiciais e contingências estejam adequadamente reconhecidos nas demonstrações contábeis.

### Informação por segmento

As demonstrações contábeis do clube encontram-se em consonância com o ITG 2002 (RI) – Entidade sem Finalidade de Lucro e o ITG 2003 (RI) – Entidade Desportiva Profissional. No que alude às informações por segmento, o CAP opera apenas no âmbito desportivo, portanto, dispensa-se a necessidade de divulgação adicional de resultado, desagregando o resultado de cada esporte.

#### 4. Novas normas e interpretações ainda não efetivas

As normas e interpretações novas e alteradas emitidas, mas não ainda em vigor até a data de emissão das demonstrações financeiras da Empresa, estão descritas a seguir. A Empresa pretende adotar essas normas e interpretações novas e alteradas, se cabível, quando entrarem em vigor. A Empresa ainda está avaliando os impactos dessas alterações para as futuras demonstrações financeiras.

##### a) Alterações ao CPC 26 (RI) - classificação do passivo como circulante ou não circulante e – passivo não circulante com covenants

As alterações, emitidas em 2020 e 2022, visam esclarecer os requisitos para determinar se um passivo é circulante ou não circulante e exigem novas divulgações para passivos não circulantes que estão sujeitos a covenants futuros. As alterações se aplicam se aplicam aos exercícios anuais iniciados em ou após 1º de janeiro de 2024.

##### b) Alterações ao CPC 03 e CPC 40 - acordos de financiamento de fornecedores (“risco sacado”)

As alterações introduzem novas divulgações relacionadas a acordos de financiamento com fornecedores (“Risco Sacado”) que ajudam os usuários das demonstrações financeiras a avaliar os efeitos desses acordos sobre os passivos e fluxos de caixa de uma entidade e sobre a exposição da entidade ao risco de liquidez. As alterações se aplicam a períodos anuais com início em ou após 1º de janeiro de 2024.

## CLUB ATHLETICO PARANAENSE

Notas explicativas da Administração às demonstrações contábeis individuais e consolidadas  
Exercícios findos em 31 de dezembro de 2023 e 2022

(Em milhares de Reais)

### c) Alterações ao CPC 06 (R2) - passivo de arrendamento em uma transação de “sale and leaseback”

As alterações afetam a forma como um vendedor-arrendatário contabiliza os pagamentos variáveis de arrendamento que surgem em uma transação de “sale and leaseback”. As alterações introduzem um novo modelo de contabilidade para pagamentos variáveis e exigirão que o vendedor-arrendatário reavalie e, potencialmente, rerepresente as transações de “sale and leaseback” realizadas desde 2019. As alterações se aplicam a períodos anuais com início em ou após 1º de janeiro de 2024.

### d) Alterações ao CPC 02 - ausência de conversibilidade

As alterações propõem que as empresas usem uma taxa de câmbio com base em sua melhor estimativa, em vez de usar uma taxa oficial inacessível, devendo essa estimativa refletir a taxa à vista na qual uma transação de câmbio ordenada ocorreria na data de mensuração entre os participantes do mercado sob as condições econômicas vigentes. As alterações não contêm requisitos específicos para a estimativa de uma taxa à vista. Sendo sua aplicabilidade para períodos anuais com início ou após 1º de janeiro de 2025.

## 5. Disponibilidades

	Controladora		Consolidado	
	2023	2022	2023	2022
Caixa	573	1.905	573	1.905
Bancos	7.206	6.299	7.206	6.299
Aplicações financeiras	142.477	79.320	142.477	79.320
	<b>150.256</b>	<b>87.523</b>	<b>150.256</b>	<b>87.523</b>

Contemplam a rubrica disponibilidades: caixas, saldo em bancos e investimentos de alta liquidez.

As aplicações financeiras encontram-se em bancos de primeira linha, possuem liquidez imediata e seus rendimentos mantidos até o vencimento estão demonstrados ao custo acrescido das remunerações contratadas e reconhecidas proporcionalmente até a data das demonstrações contábeis, sendo remuneradas em média a 99% da variação do Certificado de Depósito Interbancário – CDI.

## CLUB ATHLETICO PARANAENSE

Notas explicativas da Administração às demonstrações contábeis individuais e consolidadas  
Exercícios findos em 31 de dezembro de 2023 e 2022  
(Em milhares de Reais)

### 6. Contas a receber

	Controladora		Consolidado	
	2023	2022	2023	2022
Clientes	283.528	54.887	326.850	54.887
( - ) Provisão créditos de liquidação duvidosa	(1.996)	(2.262)	(1.996)	(2.262)
	<b>281.532</b>	<b>52.625</b>	<b>324.854</b>	<b>52.625</b>
Circulante	124.064	54.140	124.064	54.140
Não circulante	159.464	747	202.786	747

O Clube vendeu 20% dos seus direitos de participação na Liga Forte União pelo montante de R\$ 202.910. O recebível ficou ajustado da seguinte forma:

- 2023 – R\$ 121.746;
- 2024 – R\$ 30.436;
- 2025 – R\$ 50.728.

A contrapartida no resultado está demonstrada na nota explicativa 18.

A política para reconhecimento das PECLD – Perdas Estimadas para Créditos de Liquidação Duvidosa seguem o disposto no CPC 47 – Receita de Contrato com Cliente e compreenderam todos os títulos vencidos há mais de 180 dias.

### 7. Adiantamentos de fornecedores

	Controladora		Consolidado	
	2023	2022	2023	2022
Férias	831	318	831	318
Salário	52	1.234	52	1.234
Fornecedores	1.461	1.378	1.461	1.378
	<b>2.344</b>	<b>2.930</b>	<b>2.344</b>	<b>2.930</b>

### 8. Estoques

	Controladora		Consolidado	
	2023	2022	2023	2022
Comercialização	8.775	5.400	8.775	5.400
Provisão de estoques	(586)	(586)	(586)	(586)
Uso e consumo	2.567	2.969	2.567	2.969
	<b>10.756</b>	<b>7.783</b>	<b>10.756</b>	<b>7.783</b>

Os materiais em estoques servem para garantir a operacionalidade dos departamentos do CAP, tais como área esportiva, limpeza, área médica, manutenção, entre outros. Além desses, há materiais em estoque referente à operação comercial do clube, abrangendo a Loja Oficial CAP e Alimentos & Bebidas em dias de evento.

## CLUB ATHLETICO PARANAENSE

Notas explicativas da Administração às demonstrações contábeis individuais e consolidadas  
Exercícios findos em 31 de dezembro de 2023 e 2022  
(Em milhares de Reais)

A política para reconhecimento da Provisão de Itens Obsoletos segue o disposto no CPC 16 – Estoques e compreenderam todos os ativos sem movimento acima de 360 dias.

## 9. Despesas do exercício seguinte

	Controladora		Consolidado	
	2023	2022	2023	2022
Gerais	2.734	1.791	14.912	1.791
Impostos	699	-	699	-
Transações atletas	-	73	-	73
	<b>3.433</b>	<b>1.864</b>	<b>15.611</b>	<b>1.864</b>
Circulante	1.550	1.666	9.669	1.666
Não circulante	1.883	198	5.942	198



## CLUB ATHLETICO PARANAENSE

Notas explicativas da Administração às demonstrações contábeis individuais e consolidadas  
Exercícios findos em 31 de dezembro de 2023 e 2022  
(Em milhares de Reais)

### 10. Imobilizado

	Controladora				Consolidado				
	Taxa	31/12/2023		31/12/2022		31/12/2023		31/12/2022	
		Custo	Depreciação acumulada	Líquido	Líquido	Custo	Depreciação acumulada	Líquido	Líquido
Terrenos	-	120.179	-	120.179	120.179	-	120.179	120.179	
Edificações	1%-4%	105.695	(22.165)	83.531	71.237	(56.828)	771.768	665.984	
Máquinas e equipamentos	10%	15.694	(9.468)	6.226	5.394	(10.466)	6.228	5.449	
Equipamentos de informática	20%	3.478	(2.067)	1.411	1.579	(2.244)	1.411	1.579	
Equipamentos esportivos	10%	-	-	-	-	-	-	-	
Veículos	10%	1.809	(1.695)	114	181	(1.695)	114	181	
Móveis e utensílios	10%	7.566	(4.951)	2.615	1.693	(5.346)	2.773	1.906	
Instalações	10%	941	(814)	127	147	(877)	168	198	
Imobilizado em andamento	-	4.808	-	4.808	11.453	-	4.808	88.972	
		<b>260.172</b>	<b>(41.160)</b>	<b>219.011</b>	<b>211.862</b>	<b>(77.456)</b>	<b>907.449</b>	<b>884.448</b>	

	Taxa	Controladora					Consolidado						
		31/12/2022	Adições	Baixas	Transferências	Depreciação	31/12/2023	31/12/2022	Adições	Baixas	Transferências	Depreciação	31/12/2023
Terrenos	-	120.179	-	-	-	-	120.179	-	-	-	-	-	120.179
Edificações	1%-4%	71.237	-	-	14.116	(1.822)	83.531	-	-	114.018	(8.233)	-	771.768
Máquinas e equipamentos	10%	5.393	1.699	-	218	(1.085)	6.226	5.449	1.699	218	(1.138)	-	6.228
Equipamentos de informática	20%	1.579	226	-	-	(394)	1.411	1.579	226	-	(395)	-	1.410
Equipamentos esportivos	10%	-	-	-	-	-	-	-	-	-	-	-	-
Veículos	10%	181	70	-	-	(137)	114	181	70	-	(137)	-	114
Móveis e utensílios	10%	1.693	890	-	410	(377)	2.615	1.906	890	410	(433)	-	2.773
Instalações	10%	147	-	-	-	(20)	128	198	-	-	(30)	-	168
Ferramentas	10%	-	-	-	-	-	-	-	-	-	-	-	-
Imobilizado em andamento	-	11.453	8.099	-	(14.743)	-	4.808	88.972	30.481	-	(114.645)	-	4.808
		<b>211.862</b>	<b>10.984</b>	<b>-</b>	<b>-</b>	<b>(3.834)</b>	<b>219.011</b>	<b>884.447</b>	<b>33.366</b>	<b>-</b>	<b>(10.365)</b>	<b>-</b>	<b>907.449</b>

CLUB ATHLETICO PARANAENSE

Notas explicativas da Administração às demonstrações contábeis individuais e consolidadas  
Exercícios findos em 31 de dezembro de 2023 e 2022  
(Em milhares de Reais)

A partir de janeiro de 2008 os bens passaram a ser depreciados pelo prazo de vida útil do bem, em conformidade com novo valor atribuído pela reavaliação, conforme Laudo de Avaliação elaborado por empresa especializada, datado em 27 de dezembro de 2007.

O CAP efetuou a depreciação sobre o Estádio Joaquim Américo Guimarães – ARENA, considerando a vida útil da estrutura do estádio em 100 anos, conforme esclarecimento na NOTA 3 g).

II. Investimentos

	Controladora		
	2023	2022	
CAP S/A - Arena dos Paranaenses	469.175	357.859	
Figueirense Futebol Clube	5.261	4.381	
	<b>474.436</b>	<b>362.250</b>	
	<b>Ações</b>	<b>Participação</b>	<b>Patrim. líquido</b>
CAP S/A - Arena dos Paranaenses	294.848.557	100%	
Saldo do investimento em 31/12/2022			357.859
( + ) Resultado de equivalência patrimonial			110.473
( + ) Adiantamento para futuro aumento de capital			843
Saldo do investimento em 31/12/2023			<b>469.175</b>

O CAP possui R\$ 116.923 de adiantamento para futuro aumento capital na sua controlada CAP S.A. – Arena dos Paranaenses.

12. Intangível

Naturezas	31/12/2022	Custo	Baixa	Amortização	31/12/2023
Atletas formados	5.495	2.504	(1.277)	(2.485)	4.236
Atletas contratados	112.226	38.727	(37.145)	(34.869)	78.938
Atletas em formação	11.944	14.035	(12.597)	-	13.382
Licenças de uso	1.926	1.300	-	(996)	2.230
Softwares	719	565	-	(321)	962
	<b>132.309</b>	<b>57.132</b>	<b>(51.020)</b>	<b>(38.672)</b>	<b>99.749</b>

Atletas em formação		Custo	Baixas	2023	2022
Naturezas	Quantidade				
Sub 14	22	3.181	(488)	2.693	-
Sub 15	25	5.206	(2.113)	5.709	2.616
Sub 17	18	5.220	(8.242)	4.928	7.950
Sub 20	1	429	(1.754)	52	1.377
		<b>14.035</b>	<b>(12.597)</b>	<b>13.382</b>	<b>11.943</b>

Percentual de direito econômico detido pelo CAP	Formados / Contratados		31/12/2023
	Base		
0%	8	-	8
1% a 30%	-	-	-
31% a 50%	6	-	6
51% a 80%	30	-	30
81% a 99%	22	-	22
100%	23	68	91
	<b>89</b>	<b>68</b>	<b>157</b>

## CLUB ATHLETICO PARANAENSE

Notas explicativas da Administração às demonstrações contábeis individuais e consolidadas  
Exercícios findos em 31 de dezembro de 2023 e 2022

(Em milhares de Reais)

O Ativo Intangível é composto pelas operações específicas com atletas. Esse grupo compreende:

- i. Custos de aquisição de atletas: refere-se ao custo com aquisição e renovação de atletas profissionais, inclusive luvas e comissões de intermediação. A amortização é baseada no tempo contratual que o jogador ficará gerando benefício econômico para o clube;
- ii. Custos com formação de atletas: refere-se ao gasto com formação de atletas da base. Nessa fase o custo não é amortizado, apenas baixado na hipótese de interrupção do contrato de formação;
- iii. Custos de atletas formados: refere-se a todo o gasto de formação do atleta, que passará a atuar como profissional. A amortização é baseada no tempo contratual que o jogador ficará gerando benefício econômico para o clube, em conformidade com o item "i":

CLUB ATHLETICO PARANAENSE

Notas explicativas da Administração às demonstrações contábeis individuais e consolidadas  
Exercícios findos em 31 de dezembro de 2023 e 2022  
(Em milhares de Reais)

13. Empréstimos e financiamentos

Descrição	Taxas	Garantia	Controladora		Consolidado	
			2023	2022	2023	2022
Financiamento	TJLP+1,9% a.a.	Penhora, TPC*	-	-	487.830	568.048
Tit. pot. construtivo	Cub-PR Sinduscon	-	-	-	(256.510)	(255.668)
			-	-	231.319	312.380
Circulante			-	-	52.025	224.421
Não circulante			-	-	179.294	87.959

Os empréstimos utilizados para viabilizar a construção da Arena, visando a realização dos jogos da Copa do Mundo de 2014 em Curitiba, foram obtidos junto à Fomento Paraná, conforme estabelecido pelo Convênio Tripartite nº 19.275, firmado entre o Club Athletico Paranaense (CAP), o Município de Curitiba e o Estado do Paraná. Conforme o referido convênio, as partes convenientes assumiram o compromisso de custear equitativamente, cada uma, o equivalente a um terço do custo total da obra.

Para cumprimento da cota parte do Município de Curitiba e do Estado do Paraná, foi prevista, com base no valor estimado da obra à época (R\$ 184.600 mil), a emissão de potencial construtivo pelo Município, correspondente a 2/3 do valor total, com o repasse de 1/3 em dinheiro pelo Estado diretamente para a conta do Município.

A dívida perante a Fomento foi integralmente realizada em nome da CAP S/A (Sociedade de Propósito Específico do CAP). Em contrapartida, o CAP apresentou garantias de ativos imobilizados, recebíveis e títulos de potencial construtivo. Estes últimos, além de garantir a dívida, serviriam como moeda de pagamento.

Devido a atrasos por parte do Município de Curitiba no fluxo de comercialização dos títulos de potencial construtivo já emitidos, bem como da não atualização do custo final da obra, conforme avaliado em auditoria realizada pela PWC e chancelado pelo Tribunal de Contas do Estado do Paraná no valor de R\$ 346.246 mil, a dívida deixou de ser adimplida, resultando na execução judicial dos referidos contratos de empréstimo pela Fomento Paraná.

## CLUB ATHLETICO PARANAENSE

Notas explicativas da Administração às demonstrações contábeis individuais e consolidadas  
Exercícios findos em 31 de dezembro de 2023 e 2022  
(Em milhares de Reais)

Posteriormente, as partes envolvidas chegaram a um consenso e realizaram dois acordos que encerraram o tema e foram homologados pelo Tribunal de Justiça do Estado do Paraná em 25/10/2023:

a) Acordo sobre o valor adicional do Convênio Tripartite, firmado em 15 de junho de 2023

Partes envolvidas: CAP, CAP S/A, Estado do Paraná e Município de Curitiba, com a anuência da Fomento Paraná.

Valor envolvido: pagamento de R\$ 73.496 mil por cada ente (Estado e Município), destinado diretamente para o pagamento da dívida do CAP com a Fomento.

b) Acordo sobre a renegociação da dívida com a Fomento, firmado em 04 de julho de 2023

Partes envolvidas: CAP, CAP S/A e Fomento Paraná.

Valor envolvido: pagamento de R\$ 590.429 mil, com o CAP realizando um pagamento à vista de R\$ 50.000 mil em 15 parcelas anuais, sendo a primeira com vencimento em junho de 2024, corrigidas pela Taxa de Juros de Longo Prazo (TJLP) + 1,9% ao ano.

Adicionalmente, o CAP permanece como detentor dos títulos de potencial construtivo já emitidos pelo Município de Curitiba e ainda não comercializados, no valor estimado de R\$ 256.510 mil, os quais auxiliarão na amortização da nova dívida repactuada com a Fomento Paraná.

### 14. Obrigações sociais e fiscais

	Controladora		Consolidado	
	2023	2022	2023	2022
Impostos retidos	5.579	6.004	5.580	6.007
Impostos taxas e contribuições	611	29	611	29
Provisões de natureza trabalhista	3.720	2.335	3.720	2.335
Salários e encargos sociais	3.986	5.558	3.986	5.558
	<b>13.895</b>	<b>13.925</b>	<b>13.896</b>	<b>13.929</b>

As obrigações sociais são regularmente registradas e pagas bem como a situação Tributária no âmbito das Receitas Federal, Estadual e Municipal. Os tributos sobre as receitas auferidas nos espetáculos desportivos, bem como sobre os valores dos patrocínios devidos, são retidos pela Federação Paranaense de Futebol ou pelos contratantes que têm a responsabilidade de seu recolhimento.

## CLUB ATHLETICO PARANAENSE

Notas explicativas da Administração às demonstrações contábeis individuais e consolidadas  
Exercícios findos em 31 de dezembro de 2023 e 2022  
(Em milhares de Reais)

### 15. Parcelamentos fiscais

Em 09/10/2015 o CAP assumiu o compromisso de Adesão ao Programa de Modernização da Gestão e de Responsabilidade Fiscal do Futebol Brasileiro (PROFUT), conforme a Lei nº 13.155 de 04/08/2015 e Portaria Conjunta PGFN / RFB nº 1340, de 23/09/2015:

Descrição	Controladora		Consolidado	
	2023	2022	2023	2022
Parcelamento Receita Federal do Brasil - PROFUT	8.665	9.371	8.665	9.371
Parcelamento Previdenciário / PGFN - PROFUT	2.657	2.480	2.657	2.480
	<b>11.322</b>	<b>11.851</b>	<b>11.322</b>	<b>11.851</b>

Foram incluídos no PROFUT valores que constavam no Parcelamento da TIMEMANIA, os quais foram reduzidos conforme Art. 7º da Lei nº 3.155 de 04 de agosto de 2015, sendo:

- 70% (setenta por cento) das multas;
- 40% (quarenta por cento) dos juros;
- 100% (cem por cento) dos encargos legais.

O Clube optou pelo parcelamento das dívidas com Secretaria da Receita Federal - SRF, Procuradoria-Geral da Fazenda Nacional - PGFN e Instituto Nacional da Seguridade Social - INSS de acordo com as condições estabelecidas na Portaria Conjunta PGFN/RFB nº 1.340 em 240 parcelas conforme previsto no Art. 7º da Lei nº 13.155 de 4 de agosto de 2015.

Pagamentos com as reduções nas parcelas conforme Art. 7º, §6º da mesma lei:

- 50% (cinquenta por cento), o valor da 1ª (primeira) a 24ª (vigésima quarta) prestações mensais;
- 25% (vinte e cinco por cento), o valor da 25ª (vigésima quinta) a 48ª (quadragésima oitava) prestações mensais;
- 10% (dez por cento), o valor da 49ª (quadragésima nona) a 60ª (sexagésima) prestações mensais.

Tendo como primeira competência paga novembro de 2015. O parcelamento do Fundo de Garantia por Tempo de Serviço - FGTS, foi constituído em 180 vezes conforme artigo 12 da Lei nº 13.155. A primeira parcela foi paga no mês de janeiro de 2016.

Conforme artigo 7º, § 5º da Lei nº 13.155, ao valor de cada uma das parcelas, será acrescido juros obtidos pela aplicação da taxa referencial do Sistema Especial de Liquidação e de Custódia - SELIC para títulos federais, acumulada mensalmente, calculados a partir do mês subsequente ao da consolidação até o mês anterior ao do pagamento, e de 1% (um por cento) relativamente ao mês em que o pagamento estiver sendo efetuado.

## CLUB ATHLETICO PARANAENSE

Notas explicativas da Administração às demonstrações contábeis individuais e consolidadas  
Exercícios findos em 31 de dezembro de 2023 e 2022  
(Em milhares de Reais)

### 16. Contas a pagar

	Controladora		Consolidado	
	2023	2022	2023	2022
Aquisição e partilha de direitos econômicos	21.049	8.316	21.049	8.316
Outros	22.804	1.361	50.544	2.106
	<b>43.853</b>	<b>9.677</b>	<b>71.593</b>	<b>10.421</b>
Circulante	22.097	4.252	22.097	4.252
Não circulante	21.756	5.425	49.496	6.169

### 17. Provisão para contingências

	Controladora			
	2022	Adições	Baixas	2023
Processos cíveis	1.240	-	991	249
Processos trabalhistas	4.656	2.740	1.530	5.866
	<b>5.896</b>	<b>2.740</b>	<b>2.522</b>	<b>6.115</b>

	Consolidado			
	2022	Adições	Baixas	2023
Processos cíveis	1.572	2.775	991	3.355
Processos trabalhistas	4.757	2.740	1.561	5.937
	<b>6.329</b>	<b>5.515</b>	<b>2.553</b>	<b>9.292</b>

As ações cíveis e trabalhistas, na data do balanço, correspondiam aos valores estimados nas ações, cujos valores efetivos somente são conhecidos quando negociados, o que ocorre caso a caso, na medida de sua efetiva exigibilidade.

As ações judiciais classificadas pelos escritórios de advocacia como risco possível e com índices de realizações projetados muito baixo, ficam dispensados da contabilização em provisão. Com este esclarecimento a Diretoria Executiva optou em demonstrar em Nota Explicativa para melhor transparência aos conselheiros, sócios e ao público em geral.

	Consolidado	
	2023	2022
Ações do CAP		
Ações cíveis – passiva – com risco possível	31.085	596.705
Ações tributárias – passiva – com risco possível	35.112	32.857
Ações trabalhistas – passiva – com risco possível	5.034	5.038
	<b>71.231</b>	<b>634.600</b>

## CLUB ATHLETICO PARANAENSE

Notas explicativas da Administração às demonstrações contábeis individuais e consolidadas  
Exercícios findos em 31 de dezembro de 2023 e 2022

(Em milhares de Reais)

## 18. Receita operacional líquida

Descrição	Controladora		Consolidado	
	2023	2022	2023	2022
Direitos de transmissão	79.791	129.103	79.791	129.103
Televisão	43.146	47.835	43.146	47.835
Premiações e participações	36.644	81.268	36.644	81.268
<b>Receita com atletas</b>	<b>241.038</b>	<b>101.484</b>	<b>241.038</b>	<b>101.484</b>
Venda de atletas	228.592	86.799	228.592	86.799
Transações com atletas	12.446	14.685	12.446	14.685
<b>Receita de jogos</b>	<b>78.435</b>	<b>63.374</b>	<b>78.435</b>	<b>63.374</b>
Bilheteria	29.256	21.561	29.256	21.561
Camarote	3.504	2.587	3.504	2.587
Associados (sócio furacão)	45.306	38.045	45.306	38.045
Loterias	368	1.181	368	1.181
<b>Atividades comerciais</b>	<b>111.413</b>	<b>76.490</b>	<b>111.413</b>	<b>76.490</b>
Receitas Arena	16.566	5.918	16.566	5.918
Publicidade	11.049	7.291	11.049	7.291
OTT - Rede furacão	29.112	22.437	29.112	22.437
Loja oficial	11.606	9.799	11.606	9.799
E-commerce	1.903	1.538	1.903	1.538
A&B	12.810	10.769	12.810	10.769
Patrocínios	27.498	18.287	27.498	18.287
Escolas de futebol	868	451	868	451
<b>Outras receitas operacionais</b>	<b>210.555</b>	<b>108</b>	<b>210.555</b>	<b>108</b>
<b>Receita operacional bruta</b>	<b>721.232</b>	<b>370.560</b>	<b>721.232</b>	<b>370.560</b>
(-) Impostos e deduções da receita	(18.481)	(21.439)	(18.481)	(21.439)
<b>Receita operacional líquida</b>	<b>702.751</b>	<b>349.121</b>	<b>702.751</b>	<b>349.121</b>

Ao longo de 2023, o Club Athletico Paranaense e outros 25 clubes participantes do Campeonato Brasileiro formaram a entidade Liga Forte União ("LFU") com o propósito de negociar os contratos dos Direitos Comerciais do Campeonato Brasileiro, das temporadas de 2025 a 2074 (50 anos), detendo cada um dos 26 clubes uma participação na referida Entidade. Como parte da transação, a LFU negociou 20% do seu negócio com terceiros, viabilizando para o Club Athletico Paranaense o valor de R\$ 196.334 líquido de custos de transação de R\$ 6.576, referente a sua participação, que deixou de deter.

O montante de R\$ 202.910 foi reconhecido como Direitos a Receber de Venda de Participação na LFU em contrapartida de Outras Receitas Operacionais, no resultado do exercício de 2023. Deste total, R\$ 20.291 foram recebidos em setembro de 2023 e R\$ 101.455 (líquido das despesas representou 97.510) foram recebidos em novembro de 2023. O saldo de R\$ 81.164 será recebido em novembro de 2024 e em maio de 2025, respectivamente R\$ 30.436 e R\$ 50.728. Sobre esses valores incidirão correção monetária até o efetivo recebimento.



CLUB ATHLETICO PARANAENSE

Notas explicativas da Administração às demonstrações contábeis individuais e consolidadas  
Exercícios findos em 31 de dezembro de 2023 e 2022

(Em milhares de Reais)

19. Despesas operacionais

Descrição	Controladora		Consolidado	
	2023	2022	2023	2022
<b>Despesas com pessoal</b>	<b>(133.867)</b>	<b>(140.726)</b>	<b>(133.867)</b>	<b>(140.726)</b>
Salários	(102.464)	(98.433)	(102.464)	(98.433)
Premiações	(7.201)	(18.526)	(7.201)	(18.526)
Rescisões	(658)	(165)	(658)	(165)
Encargos sobre folha	(12.252)	(14.061)	(12.252)	(14.061)
Benefícios sociais sobre folha	(7.446)	(5.919)	(7.446)	(5.919)
Outros gastos com pessoal	(3.847)	(3.623)	(3.847)	(3.623)
<b>Gastos com atletas</b>	<b>(154.049)</b>	<b>(51.364)</b>	<b>(154.049)</b>	<b>(51.364)</b>
Direito de imagem	(29.722)	(28.499)	(29.722)	(28.499)
Despesas com transações de atletas	(89.314)	(10.928)	(89.314)	(10.928)
Custo com formação de atletas	14.035	14.171	14.035	14.171
Custo com alienação de atletas	(48.280)	(25.368)	(48.280)	(25.368)
Outras despesas com atletas	(768)	(740)	(768)	(740)
<b>Depreciação/Amortização</b>	<b>(42.506)</b>	<b>(41.520)</b>	<b>(49.037)</b>	<b>(47.942)</b>
Depreciação	(3.834)	(3.194)	(10.365)	(9.616)
Amortização	(38.672)	(38.326)	(38.672)	(38.326)
<b>Despesas das atividades em geral</b>	<b>(97.637)</b>	<b>(86.755)</b>	<b>(101.887)</b>	<b>(86.840)</b>
Despesas administrativas	(53.122)	(42.194)	(57.369)	(42.272)
Jogos e eventos	(18.103)	(14.028)	(18.103)	(14.028)
Despesas gerais	(11.786)	(11.324)	(11.790)	(11.327)
Despesas tributárias	(9.056)	(13.519)	(9.056)	(13.523)
Tecnologia da informação	(5.569)	(5.690)	(5.569)	(5.690)
<b>Despesas operacionais</b>	<b>(428.059)</b>	<b>(320.365)</b>	<b>(438.841)</b>	<b>(326.873)</b>

20. Resultado não operacional

Descrição	Controladora		Consolidado	
	2023	2022	2023	2022
<b>Receitas não operacionais</b>	<b>1.038</b>	<b>824</b>	<b>148.030</b>	<b>824</b>
Doações/bonificações	640	509	640	509
Receitas judiciais	253	248	147.245	248
Outras receitas não operacionais	145	68	145	68
<b>Despesas não operacionais</b>	<b>(6.867)</b>	<b>(9.603)</b>	<b>(11.204)</b>	<b>(9.732)</b>
Despesas judiciais	(5.770)	(7.864)	(10.107)	(7.982)
Despesas Indedutíveis	(120)	(455)	(120)	(455)
Outras despesas não operacionais	(977)	(1.284)	(977)	(1.295)
<b>Resultado Não Operacional</b>	<b>(5.830)</b>	<b>(8.780)</b>	<b>136.826</b>	<b>(8.908)</b>

## CLUB ATHLETICO PARANAENSE

Notas explicativas da Administração às demonstrações contábeis individuais e consolidadas  
Exercícios findos em 31 de dezembro de 2023 e 2022

(Em milhares de Reais)

## 21. Resultado financeiro

Descrição	Controladora		Consolidado	
	2023	2022	2023	2022
Atualização títulos potencial construtivo	843	24.067	843	24.067
Receitas com aplicações financeiras	8.134	11.417	8.134	11.417
Descontos obtidos	310	390	310	390
Outras receitas financeiras	929	487	788	468
<b>Receitas financeiras</b>	<b>10.216</b>	<b>36.361</b>	<b>10.075</b>	<b>36.342</b>
Multas e juros	(148)	(75)	(22.824)	(75)
Tarifas bancárias	(311)	(194)	(311)	(194)
Despesas com cartão de crédito	(2.358)	(1.155)	(2.358)	(1.155)
Descontos concedidos	(248)	(213)	(248)	(213)
Outras despesas financeiras	(3.729)	(1.232)	(2.312)	(1.232)
<b>Despesas financeiras</b>	<b>(6.793)</b>	<b>(2.869)</b>	<b>(28.052)</b>	<b>(2.870)</b>
Variação cambial ativa	2.066	3.731	2.066	3.731
Variação cambial passiva	(1.557)	(2.883)	(1.557)	(2.883)
<b>Variação cambial</b>	<b>509</b>	<b>847</b>	<b>509</b>	<b>847</b>
<b>Resultado financeiro</b>	<b>3.931</b>	<b>34.340</b>	<b>(17.469)</b>	<b>34.320</b>

## 22. Cobertura de seguros (não auditado)

O CAP adota a política de contratar cobertura de seguros para os bens sujeitos a riscos, por montantes considerados suficientes para cobrir eventuais sinistros, considerando a natureza de sua atividade. Para o exercício de 2023, as coberturas de seguros contra riscos para materiais apresentaram as seguintes composições: R\$ 25.000.000,00 para o Centro de Treinamento e R\$ 50.000.000,00 para a Arena.

Para a frota de veículos a cobertura abrange danos pessoais e materiais próprios e de terceiros, considerando o valor de mercado do bem segurado. Seguro de Vida Corporate para os atletas profissionais do CAP, seguro obrigatório pela Lei nº 9.615 de 24/03/98 art.45, cobertura por invalidez permanente ou parcial e por morte qualquer causa com garantia básica: múltiplo de 14 vezes o salário, limitando ao valor máximo de R\$ 2.800.000,00.

As premissas de riscos adotadas, dada a sua natureza, não fazem parte do escopo de trabalho de uma auditoria das demonstrações contábeis, conseqüentemente não foram auditadas pelos nossos auditores independentes.

Mario Celso Petraglia  
Presidente

Marcio Lara  
Diretor Financeiro

Angela Grus Gottardi  
Contadora  
CRC PR-72895/0-8



